

Erdgas - eine gute Entscheidung!

Erdgas - eine ideale Energie: Erdgas ist vielseitig, wirtschaftlich, bequem und schont die Umwelt. Außerdem ist es eine sichere Sache: Erdgas ist völlig ungiftig. Und wenn Sie mit Ihren Gasgeräten und Gasanlagen richtig umgehen, können Sie auch in der Anwendung auf ein Höchstmaß an Sicherheit vertrauen.

Erdgas - mit Sicherheit: 3 „goldene Regeln“

Sie liegen immer richtig, wenn Sie drei grundsätzliche Regeln befolgen:

1. Regel

Lassen Sie Ihre Gasgeräte von Zeit zu Zeit von einem Fachmann überprüfen.



2. Regel





Lassen Sie bei Störungen an Gasgeräten oder Schäden an Gasleitungen nur Fachleute ran.

3. Regel

Gehen Sie regelmäßig auf „Hausschau“ und machen Sie den Jahres-Check an Gasgeräten und -leitungen. Fragen Sie Ihren Netzbetreiber nach der Broschüre „Erdgas mit Sicherheit“ mit der Hausschau-Checkliste!


Was tun, wenn es im Haus nach Gas riecht?

	<p>Keine Panik!</p> <p>Erdgas riecht dank des beigemischten Duftstoffes so intensiv, dass selbst kleinste Gasmengen wahrgenommen werden. Schlägt Ihre Nase also Alarm, ist das noch kein Grund zur Panik. Bleiben Sie ruhig und beachten Sie die folgenden Punkte.</p>
	<p>Keine Flammen, keine Funken, keine Schalter betätigen, kein Telefon oder Handy</p> <p>Riecht es nach Gas, ist offenes Feuer tabu, also Zigaretten aus, kein Feuerzeug und keine Streichhölzer benutzen! Auch an elektrischen Geräten können Funken entstehen, deshalb: Licht- und Geräteschalter nicht betätigen, keine Stecker aus der Steckdose ziehen und kein Telefon oder Handy im Haus benutzen!</p>

	<p>Fenster auf! Frische Luft senkt die Gaskonzentration im Raum. Wenn möglich, Türen und Fenster weit öffnen und für Durchzug sorgen. Wichtig: Auf keinen Fall die Dunstabzugshaube oder einen Ventilator einschalten - Funkenbildung!</p>
	<p>Gashahn zu! Schließen Sie die Absperrrichtungen der Gasleitungen.</p>
	<p>Mitbewohner warnen! Warnen Sie Ihre Mitbewohner (wichtig: klopfen, nicht klingeln) und verlassen Sie so schnell wie möglich das Haus.</p>
	<p>Bereitschaftsdienst anrufen - von außerhalb des Hauses. Der Bereitschaftsdienst Ihres Netzbetreibers ist rund um die Uhr für Sie erreichbar und schnell zur Stelle. Dieser Sicherheits-Service kostet Sie keinen Cent – auch wenn es falscher Alarm sein sollte. Wichtig: Beim Telefon können Funken entstehen, also nur außerhalb anrufen!</p>

Sicherheit

Bei Installation und Reparaturen



Auch für die Verlegung von Gasleitungen und das Aufstellen von Gasgeräten gibt es bewährte technische Regeln des DVGW, die einen Sicherheitsstandard gewährleisten.

Nur der Fachmann bringt's!

Schauen Sie bei der Auswahl Ihres Handwerksbetriebs deshalb genau hin: Nur eingetragene Fachbetriebe geben Ihnen die Gewissheit, dass diese Regeln bei der Installation und Reparatur Ihrer Gasanlage auch eingehalten werden.

Falls Sie Zweifel haben:

Fragen Sie Ihren Netzbetreiber nach den eingetragenen Fachbetrieben.

Sicherheit im Haus



Der Erdgas-Hausanschluss: Hier liegt die Schnittstelle zur Gasübergabe „für den Hausgebrauch“ - und zugleich die Schnittstelle der Zuständigkeit. Denn: Ab der Haupt-Absperreinrichtung des Hausanschlusses liegt die Verantwortung für die Gasinstallation in den Händen von Eigentümern und Mietern.